









**รูปภาพแสดงการปฏิบัติตามมาตรการฯ
ของโครงการอาคารสำนักงาน วี44 (ระยะก่อสร้าง)**

	
รูปที่ 1 รั้วชั่วคราวเป็นรั้วทึบเมทัลชีท (Metal Sheet)	
	
รูปที่ 2 ป้ายประชาสัมพันธ์แสดงรายละเอียดโครงการ	
	
รูปที่ 3 การเข้าสำรวจที่פקอาศัยข้างเคียง	
	
รูปที่ 4 ติดตั้งสเปรย์น้ำบนแนวรั้ว ฉีดพ่นน้ำตามความเหมาะสม	รูปที่ 5 ป้ายจำกัดความเร็ว









**รูปภาพแสดงการปฏิบัติตามมาตรการฯ
ของโครงการอาคารสำนักงาน วี44 (ระยะก่อสร้าง)**

	
รูปที่ 6 ผ้าใบปิดคลุมท้ายรถบรรทุก	รูปที่ 7 จุดล้างล้อรถบรรทุก
	
รูปที่ 8 เจ้าหน้าที่ทำความสะอาดถนนในพื้นที่โครงการ	
	
รูปที่ 9 ประตูทางเข้า-ออก โครงการ ปิดทึบตลอดเวลา	รูปที่ 10 รถผสมปูนสำเร็จรูป
	
รูปที่ 11 การปูแผ่นเหล็กอย่างหนาในพื้นที่โครงการ	

**รูปภาพแสดงการปฏิบัติตามมาตรการฯ
ของโครงการอาคารสำนักงาน วี44 (ระยะก่อสร้าง)**

 <p>13.75602, 100.57302, 25.4m 25 มิ.ย. 2022 18:18:02</p>	 <p>13.75604, 100.57138, 25.4m 26 มิ.ย. 2022 18:13:05</p>
รูปที่ 12 การปิดคลุมกองวัสดุที่อาจก่อให้เกิดฝุ่น	
 <p>13.75609, 100.57236, 28.9m 9 มิ.ค. 2022 17:21:47</p>	
รูปที่ 13 การใช้เครื่องมือที่มีระดับเสียงต่ำ การใช้เสาเข็มแบบเจาะ	
 <p>13.75555, 100.57249, 19.5m 14 มิ.ย. 2022 09:38:10</p>	
รูปที่ 14 การติดตั้งกำแพงกันเสียง Bloxteg 2 Tuff Series (หรือเทียบเท่า)	





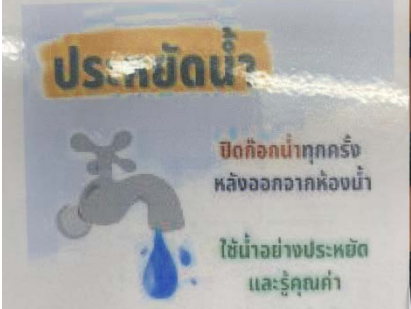
**รูปภาพแสดงการปฏิบัติตามมาตรการฯ
ของโครงการอาคารสำนักงาน วี44 (ระยะก่อสร้าง)**

 <p>13 75635 100.57208 -89.5m 9 มิ.ย. 2022 08:30:42</p>	 <p>13 75635 100.57208 -89.5m 9 มิ.ย. 2022 08:30:42</p>
รูปที่ 15 การทำ Sheet Pile และ กำแพงกันดิน	
	
รูปที่ 16 ห้องสุขาชาย-หญิง	
	
รูปที่ 17 ห้องสุขาพร้อมระบบบำบัดสำเร็จรูป	
 <p>8 มิ.ย. 2565 12.50</p>	
รูปที่ 18 รางระบายน้ำฝนชั่วคราว	

**รูปภาพแสดงการปฏิบัติตามมาตรการฯ
ของโครงการอาคารสำนักงาน วี44 (ระยะก่อสร้าง)**

	
รูปที่ 19 คนงานทำความสะอาดภายในพื้นที่ก่อสร้าง	
	
รูปที่ 20 ป้อมยาม และ เจ้าหน้าที่รักษาความปลอดภัยด้านหน้าโครงการ	
	
รูปที่ 21 พื้นที่จอดรถ	รูปที่ 22 พื้นที่กองเก็บวัสดุก่อสร้าง
	
รูปที่ 23 ป้ายสัญลักษณ์จราจรและป้ายเตือนขณะทำงาน	

**รูปภาพแสดงการปฏิบัติตามมาตรการฯ
ของโครงการอาคารสำนักงาน วี44 (ระยะก่อสร้าง)**

	
<p>รูปที่ 24 การติดชื่อผู้รับเหมา เบอร์ติดต่อ ที่รถขนส่ง</p>	
	
<p>รูปที่ 25 การณรงค์ประหยัดไฟ</p>	<p>รูปที่ 26 พื้นที่จัดเก็บวัสดุไวไฟ</p>
	
<p>รูปที่ 27 อุปกรณ์ตัดกระแสไฟฟ้า</p>	<p>รูปที่ 28 ถังเก็บน้ำ</p>
	
<p>รูปที่ 29 การณรงค์ประหยัดน้ำ</p>	






รูปภาพแสดงการปฏิบัติตามมาตรการฯ
ของโครงการอาคารสำนักงาน วี44 (ระยะก่อสร้าง)



**รูปภาพแสดงการปฏิบัติตามมาตรการฯ
ของโครงการอาคารสำนักงาน วี44 (ระยะก่อสร้าง)**

	
<p>รูปที่ 32 เครนแบบพับแขนได้</p>	<p>รูปที่ 33 กล้องวงจรปิด</p>
	
<p>รูปที่ 34 ไฟส่องสว่างในพื้นที่โครงการ</p>	<p>รูปที่ 35 เจ้าที่ความปลอดภัย และการอบรม Morning Talk/Safety talk</p>
	
	
<p>รูปที่ 36 การจัดหาอุปกรณ์ป้องกันอันตรายส่วนบุคคล ได้แก่ หมวกนิรภัย รองเท้าแข็ง ถุงมือ ปลั๊กอุดหู/ครอบหู เข็มขัดนิรภัย และหน้ากากกรองอนุภาค</p>	

**รูปภาพแสดงการปฏิบัติตามมาตรการฯ
ของโครงการอาคารสำนักงาน วี44 (ระยะก่อสร้าง)**

	
รูปที่ 37 กล่องรับเรื่องร้องเรียน	รูปที่ 38 การตรวจสอบเครื่องจักรที่ใช้ในการทำงาน
	
รูปที่ 39 การสุ่มสิ่งปฏิกูล	
	
รูปที่ 40 บันทึกลับเหตุการณ์เกิดอุบัติเหตุ	